

## Vážená pani riaditeľka, vážený pán riaditeľ, prijali sme vašu objednávku na testovanie žiakov v nasledujúcom kalendárnom týždni.

Ďakujeme, že ste sa zapojili do projektu testovania žiakov na školách. Veríme, že vďaka tomu môžeme po letných prázdninách zaistiť bezpečný návrat detí do škôl, ruka v ruke so zaistením čo najvyššej bezpečnosti učiteľov, ale aj rodinných príslušníkov žiakov.

Partnerom Ministerstva školstva na zabezpečenie testovania na školách vo vašom kraji je spoločnosť UNIPHARMA – 1. slovenská lekárnická akciová spoločnosť.

Vzhľadom na logistickú náročnosť projektu je v záujme zabezpečenia bezproblémového chodu testovania, spracovania vzoriek a vyhodnocovania výsledkov na všetkých školách mimoriadne dôležité dodržiavanie stanovených postupov a časového harmonogramu testovania.

Radi by sme vás preto upozornili na kľúčové body celého procesu, ktorým je potrebné venovať zvýšenú pozornosť.

## ČASOVÝ HARMONOGRAM TESTOVANIA

### ŠTVRTOK 26. 8. 2021

- Najneskôr do štvrtka 26.8.2021 do 10.00 hod. je potrebné zaslať objednávku na nasledujúci týždeň na Ministerstvo školstva prostredníctvom formulára uvedeného na stránke:

<https://covid2021.iedu.sk/>

- Ide o počet vzoriek na jedno kolo testovania žiakov I. a II. stupňa základných škôl.
- Nezabudnite prosím do objednávkového formulára vyplniť meno a kontaktné údaje osoby poverenej prevzatím a odovzdaním vzoriek za vašu školu.

### PIATOK 27. 8. 2021

- Najneskôr v piatok poverená osoba za vašu školu dostane e-mail s detailnými informáciami o tom, ako prebieha testovanie
- Súčasťou doručených informácií bude:
  - odkaz na inštruktážne video s návodom na použitie testov

- excelovský formulár na registráciu vzoriek pre prípad, že vaša škola nepracuje so systémom Edupage
- odkaz na web stránku s kontaktnými údajmi na call centrum a hotline
- základné informácie pre rodičov testovaných žiakov.

- Chceli by sme vás požiadať, aby škola zabezpečila informovanosť rodičov o tom ako prebehne testovanie, ako aj o možnosti obrátiť sa s otázkami ohľadom testovania na call centrum a hotline, ktoré sú zriadené na tieto účely.

### PONDELOK 30. 8. 2021

- V nadväznosti na prijatú objednávku bude poverenú osobu v pondelok kontaktovať call centrum spoločnosti UNIPHARMA na potvrdenie objednávky, stanovenie termínu doručenia odberových testovacích sád na školu a upresnenie logistiky celého procesu.

- Zároveň je potrebné, aby poverená osoba počas telefonátu nahlásila, o ktorý z termínov zvozu vzoriek zo školy bude mať záujem – buď štvrtok 2.9.2021 v čase od 11.30 hod. do 17.30 hod. alebo pondelok 6.9.2021 v čase od 11.30 hod. do 17.30 hod.**

- V prípade, že vaša škola nebola kontaktovaná alebo vám poskytnuté informácie neboli jasné, zavolajte na telefónne číslo: +421 917 500 034.

### UTOROK 31. 8. 2021

- Bude prebiehať rozvoz odberových testovacích sád na školy
- Poverená osoba za vašu školu bude kontaktovaná telefonicky (v prípade ak bolo uvedené mobilné číslo, bude jej zaslaná sms) zo strany kuriérskej služby Slovak Parcel Service, ktorá zabezpečí doručenie objednaného počtu odberových sád na školu.

- Je potrebné, aby poverená osoba odberové testovacie sady prebrala a podpísala preberací protokol, ktorý odovzdá na mieste kuriérovi.

### POSTUP PRI ODBERE VZORKY

- Samotný odber vzorky prebieha prostredníctvom nenáročného výplachu ústnej dutiny solným roztokom, čo nevyžaduje špeciálne zručnosti žiakov. Roztok žiaci následne prostredníctvom pribalenej slamky vyplujú do testovacej skúmavky a zatvoria.
- Nie je potrebné do skúmavky vyprázdniť celý obsah ústenej dutiny, pokiaľ hrozí preliatie skúmavky. Skúmavku je dostačujúce naplniť približne 1 – 2 cm pod vrchný okraj skúmavky. Prebytočný roztok môžete vyliť do odtoku.
- Pri samotnom odbere nie sú potrebné žiadne špeciálne pomôcky či iné opatrenia okrem dodržiavania štandardných epidemiologických opatrení (rúška – odstup – ruky)
- **Celý postup odberu vzorky je detailne popísaný vo videu na stránke [ww.testujemeskoly.sk](http://ww.testujemeskoly.sk)**

**1.** V prípade zvozu vzoriek zo školy vo **štvrtok 2. 9. 2021** prosím postupujte nasledovným spôsobom.

### ŠTVRTOK 2. 9. 2021

- Od dodania odberových testovacích sád do štvrtku do 10.00 hod. má škola priestor na testovanie prihlásených žiakov.

- Vo štvrtok do 11.00 hod. poverená osoba zabezpečí zber použitých testov na školách a ich prípravu na odoslanie.

- Odobraté vzorky spôsobom podľa inštruktážneho videa poverená osoba pripraví na odovzдание prepravnej spoločnosti, a to v tej istej krabici, v ktorej boli testy doručené na školy.

- **Je dôležité, aby krabice boli zaľepené, a aby z nich boli odstránené pôvodné nálepky s adresou, aby nemohlo prísť k neúmyselnému presmerovaniu balíka.**

- Kuriér bude kontaktovať poverenú osobu ohľadom presného času vyzdvihnutia vzoriek zo školy, pričom zber vzoriek sa uskutoční medzi 11.30 a 17.30 v daný deň.

- **Neposielajte týmto spôsobom nepotrebované testovacie sady! Uchovajte ich v škole, o ďalšom postupe vás budeme informovať.**

### PIATOK 3. 9. 2021

- Najneskôr v piatok do 8.00 hod. je potrebné zaregistrovať odobraté vzorky využitím nižšie uvedeného postupu.

- Vzorky z testovania budú doručené na vyhodnotenie PCR metódou do partnerského laboratória Lifebrain COVID Labor vo Viedni.

### SOBOTA 4. 9. 2021 – NEDEĽA 5. 9. 2021

- Výsledok testovania bude jednotlivým žiakom, resp. ich zákonným zástupcom doručený na e-mailovú adresu a formou SMS na tele-

fónne číslo uvedené v registračnom formulári najneskôr do nedele do 17.30 hod.

- Výsledok testovania dostanú zákonní zástupcovia testovaných žiakov v zaheslovanom súbore z e-mailovej adresy: [service@lead-horizon.org](mailto:service@lead-horizon.org).

- V tom istom čase dostane škola sumárne vyhodnotenie vzoriek za danú školu (počet negatívnych a pozitívnych, príp. nevyhodnotiteľných vzoriek).

**2.** V prípade zvozu vzoriek zo školy v **pondelok 6. 9. 2021** postupujte rovnako, ako v prípade zvozu vzoriek zo školy 2. 9. 2021, s tým rozdielom, že od dodania odberových testovacích sád má škola až do pondelka 6. 9. priestor na testovanie prihlásených žiakov a odovzдание vzoriek na prepravu (v rovnakých časoch ako 2. 9.), vzorky z testovania budú doručené na vyhodnotenie PCR metódou do partnerského laboratória Lifebrain COVID Labor vo Viedni v utorok 7. 9., a najneskôr v utorok 7. 9. do 8.00 hod. je tiež potrebné zaregistrovať odobraté vzorky. Výsledok testovania bude jednotlivým žiakom, resp. ich zákonným zástupcom doručený na e-mailovú adresu a formou SMS na telefónne číslo uvedené v registračnom formulári najneskôr do štvrtku 9. 9. do 17.30 hod. V tom istom čase dostane škola sumárne vyhodnotenie vzoriek za danú školu (počet negatívnych a pozitívnych, príp. nevyhodnotiteľných vzoriek).

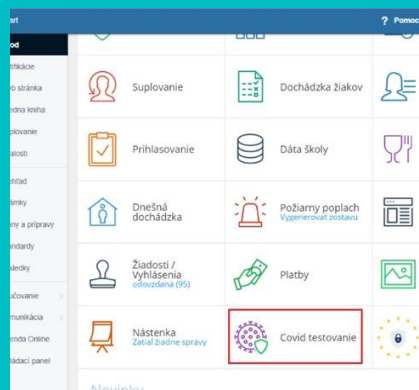
# Postup pri registrácii vzorky

Po odbere vzorky testovaných žiakov učiteľia vykonajú registráciu vzoriek za účelom ich personalizovaného vyhodnocovania. Registráciu vzoriek je možné urobiť dvoma spôsobmi:

## 1.

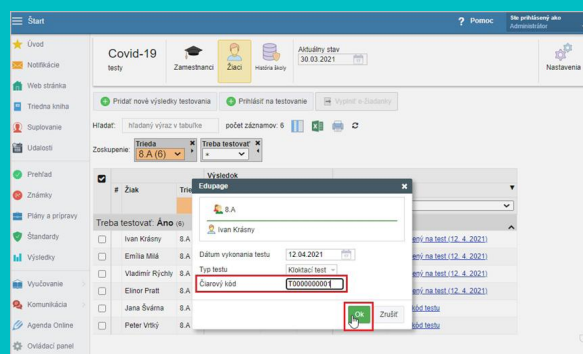
Na registráciu vzoriek a manažovanie testovania žiakov môžu školy využiť systém EduPage, v ktorom bol vytvorený nový model na COVID testovanie

- Zodpovedná osoba zvolí v menu EduPage možnosť Covid testovanie
- V časti Nastavenia nasledovne zvolíte ako laboratórium spoločnosť Unipharma a vyberte vašu školu
- Systém EduPage už obsahuje kontaktné údaje žiakov, resp. ich zákonných zástupcov
- Zodpovedná osoba tak doplní do systému len:
  - Číslo vzorky
  - Či bola testovaná osoba za posledných 6 mes. COVID pozitívna (Ak žiak nebol v posledných 6 mesiacoch pozitívne testovaný na COVID - 19 alebo o tom neviete, do príslušného stĺpca zadajte „NIE“)



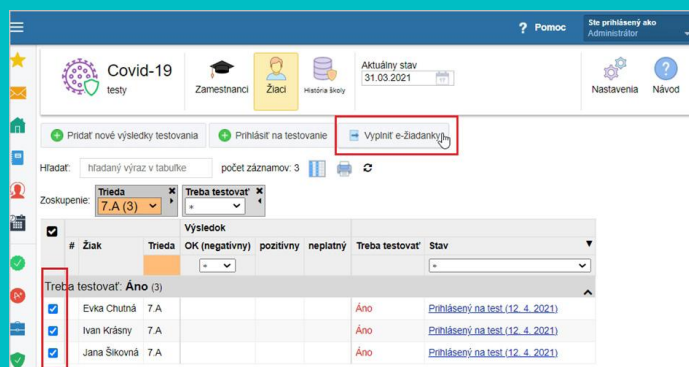
## Ako zadať kód testu žiaka v EduPage?

- Kód jednotlivých vzoriek nájdete na zadnej strane letáka, ktorý je súčasťou každej testovacej sady



## Ako odoslať dáta do laboratória z EduPage?

- Po zaregistrovaní všetkých vzoriek oprávnená osoba odošle všetky záznamy do laboratória v jednom kroku prostredníctvom funkcionality Vyplniť e-žiadanky



- Pri vyplňaní formulára je potrebné dbať o bezchybnosť zadávaných údajov, v prípade chybného zadania čísla vzorky nebude možné doručiť personalizovaný výsledok testovania zákonným zástupcom testovaných žiakov.
- Pri vyplňaní tabuľky prosím dbajte o to, aby ste nezamieňali nuly a „Ó-čka“, systém to môže vyhodnotiť ako chybný údaj
- Detailnejší návod na použitie a registráciu testov nájdete na web stránke [www.testujemeskoly.sk](http://www.testujemeskoly.sk).

## 2.

V prípade, že škola nepoužíva systéme Edupage, môže využiť na registráciu vzoriek jednoduchú excelovú tabuľku s názvom "Registracny formular.xls", ktorú nájdete v prílohe tohto mailu alebo si ju môžete stiahnuť zo stránky [www.testujemeskoly.sk](http://www.testujemeskoly.sk).

Kompletne vyplnený formulár za celú školu odošlite emailom na adresu [registracia@testujemeskoly.sk](mailto:registracia@testujemeskoly.sk).

[www.testujemeskoly.sk](http://www.testujemeskoly.sk)  
Pracovné dni od 8:00 do 15:00  
Hotline: 02/32 26 0916  
[hotline@testujemeskoly.sk](mailto:hotline@testujemeskoly.sk)

Názov školy: \_\_\_\_\_  
Kraj: \_\_\_\_\_  
Mesto/Obec: \_\_\_\_\_  
Adresa školy: \_\_\_\_\_  
Dátum odberu: \_\_\_\_\_

4.B	LHIA12345678	Boľa testovaná osoba (žiak) za posledných 6 mesiacov COVID pozitívna?	Janko	Hraľko	Muž / Žena	Zadáajte bez lomítok 1051271234	Zadáajte s lomítkami DD/MM/RRRR	POZOR! Správna emailová adresa je nevyhnutná pre doručenie výsledku testu.	Zadáajte bez medzier, lomítok a bez predvolby v tvare 0905123456	Nám. SNP	14/A	Banská Bystrica	Zadáajte bez medzier v tvare 97401
Trieda	Číslo vzorky		Meno testovanej osoby (žiaka)	Priezvisko testovanej osoby (žiaka)	Pohlavie	Rodné číslo (žiaka)	Dátum narodenia (žiaka)	Emailová adresa zákonného zástupcu	Telefónne číslo zákonného zástupcu	Adresa trvalého pobytu testovanej osoby (žiaka)			
										Ulica	Číslo ulice	Mesto/Obec	P5Č
1													
2													
3													
4													
5													
6													
7													

- Prosíme školy, aby používali pri registrácii túto tabuľku a nie vlastné excelovské súbory – je to dôležité pre korektný prenos údajov do laboratórneho systému!
- Je tiež podstatné vyplniť **VŠETKY** požadované údaje v tabuľke – bez toho laboratórny systém tabuľku neakceptuje!
- Ak žiak nebol v posledných 6 mesiacoch pozitívne testovaný na COVID - 19 alebo o tom neviete, do príslušného stĺpca zadajte „NIE“
- Taktiež je potrebné zachovať prednastavené formátovanie tabuľky – kopírovaním z iných zdrojov sa môže formátovanie zmeniť
- a nebude zobrazovať korektné zadane údaje (napr. pri telefónnom čísle alebo rodnom čísle)
- V prípade, že sa to stane, je potrebné nastaviť formátovanie bunky späť do formátu „text“. Dosiahnete to tak že:
  - kliknete pravým tlačidlom myši na danú bunku (alebo si označíte všetky bunky, ktoré chcete formátovať)
  - z menu zvolíte možnosť „formátovať bunky“
  - v hornej lište vyberiete z menu položku „číslo“
  - v podmenu kategória zvolíte položku „text“
- Skontrolujte, či sú všetky údaje v tabuľke vyplnené správne - v prípade nesprávne vyplnených údajov nebude možné doručiť personalizovaný výsledok testovania zákonným zástupcom testovaných žiakov
- Pri vyplňaní tabuľky prosím dbajte o to, aby ste nezamieňali nuly a „Ó-čka“, systém to môže vyhodnotiť ako chybný údaj
- Kompletne vyplnenú tabuľku za celú školu zašle škola po ukončení odberov na adresu: [registracia@testujemeskoly.sk](mailto:registracia@testujemeskoly.sk)
- Detailnejší návod na použitie a registráciu testov nájdete na web stránke [www.testujemeskoly.sk](http://www.testujemeskoly.sk).

## Tipy a odporúčania:

Údaje žiakov prihlásených na testovanie si do tabuľky môžete začať pripravovať v predstihu, aby ste toho po testovaní nemali veľa.

Upozornite prosím žiakov, aby si uschovali kartičku s 8-miestnym číslom testu a odovzdali ju doma svojim rodičom – pod týmto kódom si vedia otvoriť výsledok testu svojho dieťaťa.

## Postup na získanie personalizovaného výsledku testov žiakov:


- V e-maile, ktorý dostanú zákonní zástupcovia testovaných žiakov je potrebné kliknúť na farebné políčko „Získanie výsledku testu“.
- V prípade, že sa pri prvom otvorení zobrazí stránka v nemčine, v pravom hornom rohu sa dá zmeniť jazyk kliknutím na ikonu slovenčiny.
- Po zadaní čísla vzorky do vyznačeného políčka sa automaticky zobrazí výsledok v podobe pozitívny / negatívny / nevyhodnotiteľný (takýto výsledok sa môže objaviť v prípade nesprávnej aplikácie testovacej sady).

**Výsledok Vášho testu**

Číslo Vašej vzorky

Zadajte číslo vzorky

[Kde nájdem svoje číslo?](#)



**ZOBRAZIŤ VÝSLEDOK TESTU**

### RIEŠENIE PROBLÉMOV

- V prípade, že niektorí zo zákonných zástupcov nedostanú výsledok testu do štvrtku 9. 9. do 17.30 hod., je pravdepodobné, že došlo k chybnému vyplneniu niektorého z údajov v registračnom formulári – je potrebné bez zbytočného odkladu

zaslať email na adresu: [HOTLINE@TESTUJEMESKOLY.SK](mailto:HOTLINE@TESTUJEMESKOLY.SK), údaje a sprístupnenie výsledku testu zákonnému zástupcovi.

- Je ideálne mať pri sebe kartičku s 8-miestnym kódom testovacej vzorky, aby bolo obnovenie údajov bezproblémové. V prípade straty či znehodnotenia kartičky

je možné na základe mena žiaka kód obnoviť.

- V prípade nezrovnalostí, otázok či pochybností pri obdržaní výsledkov testovania sa neváhajte obrátiť na hotline a call centrum, ktoré sú na tento účel zriadené.



### V KONTAKTNÉ ÚDAJE

e-mail: [HOTLINE@TESTUJEMESKOLY.SK](mailto:HOTLINE@TESTUJEMESKOLY.SK)  
telefón: 02/32 26 0916 (v pracovných dňoch od 8.00 do 15.00 hod.)

Tieto, ako aj ďalšie informácie o testovaní nájdete tiež na stránke [www.testujemeskoly.sk](http://www.testujemeskoly.sk).



Veríme, že spoločnými silami urobíme zo škôl bezpečné miesto pre všetkých.  
Vaša UNIPHARMA – 1. slovenská lekárnická akciová spoločnosť